

Štovani Klijenti!

Skraćene upute su prilog uputama za uporabu perilice posuđa. Prije uporabe uređaja treba se točno upoznati s njegovim uputama, posebno s napomenama i uputama za sigurno korištenje proizvoda.

Prije uključivanja perilice

posuđa u električnu mrežu ukloniti transportnu zaštitu. Perilicu pokrenuti tek nakon pravilne montaže.

1 Uključivanje uređaja

→ Zatvoriti vrata perilice posuđa, pritisnuti tipku napajanja. Uključuje se pokazatelj napajanja.

2 Doziranje deterdženata

→ Pritisnuti klapnu za otvaranje odjeljka za deterdžent.

→ Napuniti odjeljke za deterdžente.

3 Provjeriti razinu soli

→ Napuniti spremnik soli, ako se zapali odgovarajuća oznaka na upravljačkoj ploči.

4 Perilicu napuniti posuđem

→ Ukloniti veće ostatke.

→ Posude slagati u odgovarajuće košare u skladu s uputama o punjenju perilice.

→ Preporučujemo da prvo napunite donju, a nakon toga gornju košaru.

5 Izabrati program pranja

→ Pritisnite gumb za odabir željenog programa, zasvijetlit će odgovarajući indikator.

6 Pokretanje perilice

→ Zatvoriti vrata perilice posuđa.

→ Perilica počinje svoj ciklus pranja.

7 Isključivanje uređaja

→ Isključiti uređaj tipkom On/Off.

8 Vađenje posuđa iz uređaja

→ Nakon isključenja uređaja otvoriti vrata i pričekati oko 15 minuta prije pražnjenja, što će dodatno ubrzati proces sušenja posuđa. Zagrijano posuđe brže puca.

9 Elementi uređaja

→ Okretni raspršivači vode (mlaznice)

→ Košara pribora za jelo

→ Gornja košara

→ Unutrašnje crijevo

→ Donja košara

→ Spremnik za sol

→ Odjeljak za deterdžent

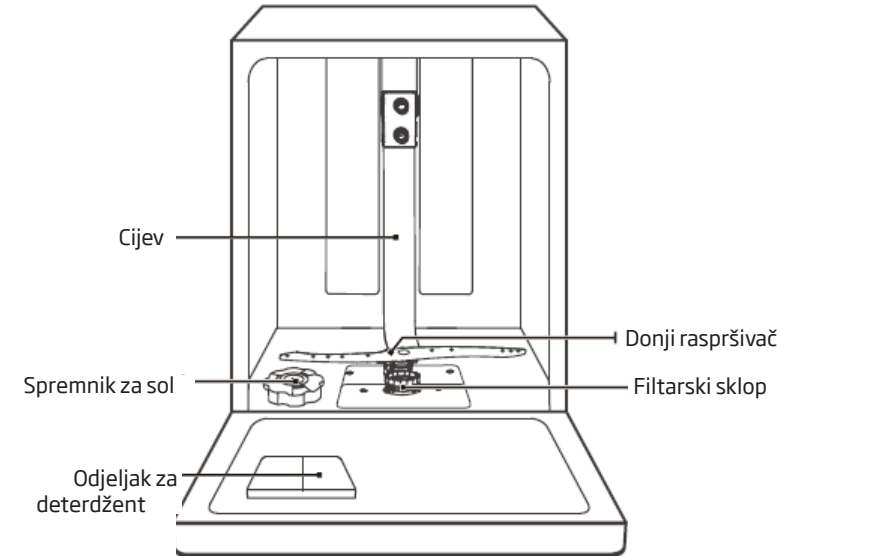
→ Pretinci za šalice i šalice za kavu

→ Glavni filter

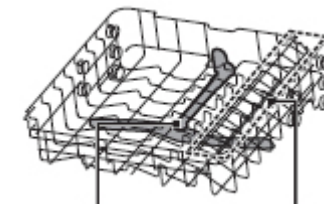
→ Priključak crijeva za dovod vode

→ Crijevo za odvod vode

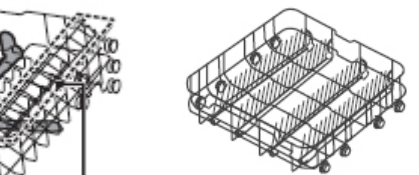
→ Regulator



Ladica pribora za jelo



Gornji okretni raspršivač vode (mlaznica)



Ladica za šalice



Donja košara

Gornja košara



POZOR: Slike služe samo kao ilustracije. Pojedini modeli se mogu razlikovati.

TABELA PROGRAMA PERILICE POSUĐA: EGSPV 580 910

Red. br.	Naziv programa	Zadana temperatura [°C]	Vrsta zaprljanja	Razina zaprljanja	Količina deterdženta	Opis ciklusa						Vrijeme trajanja programa (min.)*	Potrošnja električne energije	Potrošnja vode (l)*
						(kWh)*	(l)*							
1	Auto	45-55°	Automatski izbor programa za svaku vrstu zaprljanja s ili bez sasušeni ostataka jela	Razne razine	5g/22g (1 komada)	Prepranje na 45 °C	Automatsko pranje 45-55 °C	Ispiranje	Ispiranje na 65 °C	Sušenje		150	0.9-1.3	9.5~1.3
2	Intenzivan	60°	Jako zaprljano posuđe sa sasušeni ostacima hrane	Normalno zaprljano	5g/22g (1 komada)	Prepranje na 50 °C	Pranje na 60 °C	Ispiranje	Ispiranje	Ispiranje na 70 °C	Sušenje	165	1.4	16.5
3	**ECO	45°	Staklene, porculanske zdjele – malo zaprljane	Lako zaprljano	5g/22g (1 komada)	Prepranje	Pranje na 45 °C	Ispiranje na 65 °C	Sušenje			205	0.69	9
4	90 min	65°	Služi za pranje srednje zaprljanog posuđa koje zahtijeva brzo pranje.	Lako zaprljano	27g (1 komad)	Pranje na 65 °C	Ispiranje na 65 °C	Ispiranje na 65 °C	Sušenje			90	1.15	11.5
5	Kratki	45°	Kratki program za blago zaprljano posuđe koje ne zahtijeva sušenje	Lako zaprljano	20g	Pranje na 45 °C	Ispiranje na 50 °C	Ispiranje na 55 °C				30	0.7	10

** Standardni program. Ovaj program predstavlja testni ciklus za ispitivanja. Ispitivanje je u skladu s normom EN 50242. To je program koji je prikladan za pranje uobičajeno zaprljanih kompleta za serviranje. To je istovremeno najučinkovitiji program s točke gledišta ukupne potrošnje energije i vode za tu vrstu kompleta za serviranje

* Vrijednosti vremena trajanja programa, potrošnje energije i vode iz tabele određene su u laboratorijskim uvjetima. Rezultati mogu varirati ovisno o količini i zaprljanosti posuđa, tvrdoći vode, količini deterdženta itd.