

## Sehr geehrter Kunde!

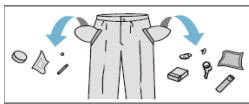
Die verkürzte Bedienungsanleitung gilt als Anlage zur Bedienungsanleitung der Waschmaschine. Vor der Benutzung des Gerätes sollte man sich genau mit dessen Bedienungsanleitung, vor allem mit den Bemerkungen und Hinweisen zur sicheren Benutzung vertraut machen.

Vor dem Anschluss des Waschautomaten an die Netzversorgung müssen alle Transportsicherungen unbedingt entfernt und die Maschine richtig ausgerichtet werden. Die Waschmaschine erst nach der ordnungsgemäßen Installation in Betrieb nehmen.

Feinwäsche, Synthetika, Wolle dürfen nur in den dafür bestimmten Waschprogrammen gewaschen werden. Beladung der o.g. Wäsche in einer Menge, die über die Angaben in der Tabelle, (siehe Seite 2), nicht hinausgeht..

Die ordnungsgemäße Bedienung der Waschmaschine verlängert deren Lebensdauer und daher ist es darauf zu achten, dass die Dichtung der Trommel trocken bleibt (nach dem Waschvorgang die Waschmaschinentür nicht schließen). Die Waschmaschine darf nur mit feinen Reinigungsmitteln gereinigt werden, keine Scheuermittel verwenden.

## 1 Vorbereitung der Wäsche



- Innentaschen der Wäschestücke leeren.
- Reißverschlüsse schließen.
- Kleine Gegenstände in Waschsäckchen legen.
- Die Waschmaschinentür durch Drücken des Griffs von der Innenseite öffnen.
- Sortierte Wäsche in die Waschmaschine legen:
  - Baumwolle - maximal gefüllte Trommel.
  - Synthetik - maximal halb gefüllte Trommel.
  - Seide, Wolle - maximal 1/3 gefüllte Trommel.
- Die Waschmaschinentür schließen, die Tür zum Gehäuse drücken.

## 2 Dosierung des Waschmittels

- Das Waschmittelfach öffnen und am Griff ziehen.
- Das Waschmittel in der vom Hersteller vorgegebenen Menge ins richtige Waschmittelfach einschütten oder einfüllen.
- Das Veredelungsmittel - (z.B. Weichspüler) einfüllen, das Waschmittelfach wählen.
  - II Waschmittelfach für das Waschmittel für die HAUPTWÄSCHE.
  - ⊗ Waschmittelfach für den Weichspüler und sonstige flüssige Sondermittel.
  - I Waschmittelfach für das Waschmittel für die VORWÄSCHE.

## 3 Auswahl des Waschprogramms

- Den Programmknopf auf die gewünschte Position stellen.
- Das Programm an eigene Bedürfnisse anpassen – man kann die Temperatur und die Schleudergeschwindigkeit ändern und zusätzliche Funktionen einschalten.
- Zusätzliche Funktionen - geschildert in der "Tabelle der Waschprogramme" (siehe Seite 2).

## 4 Start des Waschvorgangs

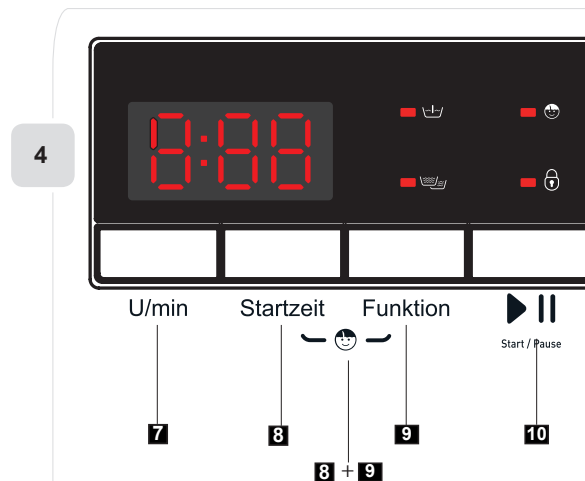
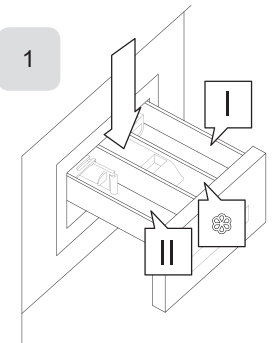
- Die Waschmaschinentür schließen.
- Beladung der o.g. Wäsche in einer Menge, die über die Angaben in der Tabelle, siehe Seite 2, nicht hinausgeht. (siehe Seite 2).
- Zusätzliche Funktionen auswählen die Waschparameter ändern – je nach den Bedürfnissen.
- Im Display Startzeitverzögerung im Bereich von 0 bis 24 Stunden wählen.
- Anschließend die Taste START/PAUSE drücken.

## 5 Ende des Waschvorgangs

- Das Ende des Waschprogramms wird mit einem Tonsignal signalisiert (soweit dieses aktiv ist). Im Display wird das Symbol END angezeigt, die Diode Türverriegelung erlischt.
- Den Wasserhahn schließen.
- Die Waschmaschine ausschalten.
- Die Waschmaschine von der Stromversorgung trennen.
- Die Waschmaschine öffnen und die Wäsche entnehmen. Nach Herausnehmen der Wäsche die Waschmaschinentür nicht schließen - die Dichtung der Trommel trocknet besser. Das Waschmittelfach nicht fest schließen.



1. Waschmittelfach
2. Trommel
3. Programmknopf
4. Bedienfeld / Display
5. Griff
6. Abdeckung des Pumpenfilters



7. Taste für die Wahl der Schleudergeschwindigkeit (U/min)
8. Taste für die Zusatzfunktion der Startverzögerung
9. Taste für die Funktion (Vorwäsche / Extra Spülen)
10. Taste für die Start/Pause

8+9. Kindersicherung (Child Lock)

# TABELLE DER PROGRAMME FÜR DIE WASCHMASCHINE: WA 484 020

Nr.	Name des Waschprogramms	Standardtemperatur [°C]	Standard Schleudergeschwindigkeit [Umdrehungen/Min.]	Max. Beladung [kg]	Verfügbare zusätzliche Funktionen			Waschmittelfach			Energieverbrauch [Wh]	Wasserverbrauch [l]	Anzahl der Spülvorgänge	Empfehlungen zur Art der Wäsche	
					Extra Spülen	Startzeitverzögerung		Vorwäsche I	Hauptwäsche II	Weichmittel III					Zeit [h:min]
1	Baumwolle	kaltes Wasser	1000	8.0	✓	✓		○	●	○	2:20	330	71	2	Für robuste Textilien und gegen hohe Temperaturen resistente Baumwoll- oder Leinenstoffe.
2	Baumwolle 20°C	20°	1000	8.0	✓	✓		○	●	○	2:20	450	71	2	Für robuste Textilien und gegen hohe Temperaturen resistente Baumwoll- oder Leinenstoffe.
3	Baumwolle 40°C	40°	1000	8.0	✓	✓		○	●	○	2:40	988	71	2	Für robuste Textilien und gegen hohe Temperaturen resistente Baumwoll- oder Leinenstoffe.
4	Baumwolle 60°C	60°	1000	8.0	✓	✓		○	●	○	2:45	1491	71	2	Für robuste Textilien und gegen hohe Temperaturen resistente Baumwoll- oder Leinenstoffe.
5	Jeans	60°	1000	8.0	✓	✓		○	●	○	1:45	1351	65	2	Spezialprogramm für Jeanskleidung.
6	Feinwäsche	30°	600	2.5	✓	✓		✗	●	○	0:50	295	34	2	Sehr feine Stoffe, z.B. Seide.
7	Eco 40-60	60°	1400	8.0		✓		✗	●	○	3:38	1162	60,3	2	Das Programm „eco 40-60“ wurde entwickelt, um normal verschmutzte Baumwollstoffe im selben Zyklus zusammen zum Waschen bei 40 ° C oder 60 ° C zu waschen.
8	Schleudern	--	1000	8.0		✓		✗	✗	✗	0:12	46	--	-	Zusätzliches Schleudern mit gewählter Geschwindigkeit.
9	Spülen & Schleudern	--	1000	8.0	✓	✓		✗	✗	○	0:20	56	25	1	Programm zum Spülen mit Veredelungsmitteln (z.B. mit antielektrostatischen Mitteln, Weichspülern). Bei sehr feinen Stoffen ist die Zahl der Umdrehungen zu reduzieren.
10	Hygiene+	90°	1000	8.0	✓	✓		○	●	○	2:17	2162	71	2	Eine Waschmaschine kann einige Bakterien abtöten und einen hygienischen Effekt erzielen.
11	Synthetik 60°C	60°	1000	8.0	✓	✓		○	●	○	1:30	1316	71	2	Zum Waschen synthetischer Textilien, wie Blusen, Jacken und Mischgewebe. Bei der Wäsche von Wirkware muss wegen der losen Fadenstruktur weniger Waschmittel benutzt werden, damit sich nicht zu viel Schaum bildet.
12	Hemden 40°C	40°	1000	8.0	✓	✓		○	●	○	1:20	801	71	2	Spezialprogramm für Hemden.
13	Mixwäsche 20°C	20°	1000	8.0	✓	✓		○	●	○	1:00	263	71	2	Gemischte Beladung aus Baumwollstoffen und Synthetik.
14	Kurzwäsche 45'	40°	800	2.0	✓	✓		○	●	○	0:45	368	35	2	Dieses Programm eignet sich zum Waschen kleiner Mengen nur wenig verschmutzter Kleidung.
15	Express 15'	kaltes Wasser	800	2.0		✓		○	●	○	0:15	36	34	2	Sehr kurzes Programm zum Waschen kleiner Mengen nur leicht verschmutzter Kleidung.

\* Standard-Waschprogramme Baumwolle bei 60 °C und 40 °C. Es sind Waschprogramme, die für normal verschmutzte Wäsche geeignet sind. Zugleich handelt es sich dabei um die effektivsten Waschprogramme hinsichtlich des gesamten Strom- und Wasserverbrauchs für die Wäsche dieser Art.

\*\* Die in Bezug auf den Energie- und Wasserverbrauch effektivsten Programme sind im Allgemeinen die Programme, mit denen bei niedrigen Temperaturen über längere Zeit gewaschen wird.

\*\*\* Durch das Beladen von Haushaltswaschmaschinen bis zu der vom Hersteller für die jeweiligen Programme angegebenen Kapazität wird zum Sparen von Energie und Wasser beigetragen.

○ Ein Waschmittel oder einen Weichspüler verwenden, soweit dies erforderlich ist.

● Erforderlich ist ein Waschmittel, ohne das das Waschen unwirksam ist.

**HINWEIS:**

**HINWEIS:**

✗ Es ist unmöglich, ein Waschmittel oder einen Weichspüler zu verwenden.

Die tatsächliche Wassertemperatur kann von der angegebenen Zyklustemperatur abweichen.

Die angegebene Dauer stellt ausschließlich eine Prognose dar und kann von der tatsächlichen Waschdauer je nach der Temperatur und dem Wasserdruck, der Größe der Waschgutes usw. abweichen. Die Zeit wird automatisch während des Waschvorgangs aktualisiert, ein zeitweiliges Einfrieren und Zeitsprünge sind möglich.